












MONITORY

FUNKCJE	 KW-E430C	 KW-E351C	 KW-S701C KW-S701C/W200	 KW-S702C-T	 KW-S702C KW-S702C/W200	 KW-E703FC KW-E705FC/M200	 KW-E705FC KW-E705FC/W100	 KW-E706FC	 KW-S704C KW-S704C/W200	 KW-E709TC KW-S709TC	 SA20C-PH SA20C-PH/W200
WYŚWIETLACZ	4,3" TFT-LCD kolor	3,5" TFT-LCD kolor	7" TFT-LCD kolor	7" TFT-LCD kolor	7" TFT-LCD kolor	7" TFT-LCD kolor	7" TFT-LCD kolor	7" TFT-LCD kolor	7" TFT-LCD kolor	7" TFT-LCD dotykowy	10" TFT-LCD kolor
OBSŁUGA	głośnomówiący	głośnomówiący	głośnomówiący	głośnomówiący	głośnomówiący	głośnomówiący	sluchawka	głośnomówiący	głośnomówiący	głośnomówiący	głośnomówiący
MIN. LICZBA PRZEWODÓW	4(5)**+2	4(5)**+2	4(5)**+2	2+2	4(5)**+2	4(5)**+2	4(5)**+2	4(5)**+2	4(5)**+2	4(5)**+2	4(5)**+2
MAX LICZBA PANELI BRAMOWYCH	1	2	2	2	2	2	2	2	2	2	2
MAX LICZBA PANELI BRAMOWYCH Z ROZDZIELACZEM KW-516FD	2	4	4	nie obsługuje KW-516FD	4	4	4	4	4	4	4
MAX LICZBA KAMER CCTV*	1*	2*	4*	4*	4*	4*	$\frac{4*}{2*}$	4*	6*	6*	6*
MAX LICZBA KAMER CCTV Z ROZDZIELACZEM KW-516FD*	2*	4*	6*	nie obsługuje KW-516FD	6*	6*	$\frac{6*}{4*}$	6*	8*	8*	8*
MAX LICZBA DODATKOWYCH MONITORÓW / UNIFONÓW WYWOŁYWANYCH Z 1 PRZYSCISKU	0 / 0	0 / 1	3 / 3	3 / 0	3 / 3	3 / 3	3 / 3	3 / 3	3 / 3	7 / 3	3 / 3
INTERCOM / PRZEKAZANIE ROZMOWY (w ramach 1 użytkownika)		•	•	•	•	•	•	•	•	•	•
MODUŁ PAMIĘCI			KW-S701C/W200 karta SD		KW-S702C/W200 karta SD	KW-E703FC/M200 karta SD	KW-E705FC/W100 pamięć wbudowana		KW-S704C/W200 karta SD	karta micro SD	SA20C-PH/W200 karta micro SD
ZAPIS FILMÓW/ZDJĘĆ			KW-S701C/W200		KW-S702C/W200	KW-E703FC/M200 detekcja ruchu	KW-E705FC/W100		KW-S704C/W200 filmy z dźwiękiem	•	SA20C-PH/W200 filmy z dźwiękiem
WYJŚCIE AUDIO / VIDEO	- / +	- / -	+ / +	- / +	- / +	- / -	- / -	- / -	- / +	- / +	- / +
WYJŚCIE NA DODATKOWY DZWONEK BRAMOWY	•					•	•	•	•	•	•
PRZYSCISK FUNKCYJNY DOWOLNEGO PRZEZNACZENIA			•	•			•	•	•	•	•
AUTOMATYCZNA SEKRETARKA									KW-S704C/W200		SA20C-PH/W200
MENU EKRAKOWE	j. polski	j. polski	j. polski	j. polski	j. polski	j. polski	j. polski	j. polski	j. polski	j. polski	j. polski
ZASILANIE 13,5V - 16V DC (ZASILACZ DOŁĄCZONY)	•	•	•	•	•	•	•	•	•	•	•
PRZEKAZANIE ROZMOWY NA TELEFON ZDALNE STEROWANIE			moduł GSM KW-401G moduł Ropam		moduł GSM KW-401G moduł Ropam	moduł GSM KW-401G moduł Ropam	moduł GSM KW-401G moduł Ropam	moduł GSM KW-401G moduł Ropam	moduł GSM KW-401G moduł Ropam	moduł GSM KW-401G moduł Ropam	obsługa linii stacjonarnej*** moduł GSM KW-401G moduł Ropam
STEROWANIE BRAMĄ AUTOMATYCZNĄ		KW-EX1	dedykowany przycisk	dedykowany przycisk	KW-EX1	KW-EX1	dedykowany przycisk KW-EX1	dedykowany przycisk	dedykowany przycisk	dedykowany przycisk	dedykowany przycisk
WYMIARY (mm)	126x192x27	99x173x22	267x162x30	240x136x27,4	240x136x27,4	244,5x124x27,7	232x155x38	232x155x27	244,5x124x27,7	monitor: 212x124x18 ramka: 252x163x3 puszka: 245x155x60	268x182x25
WSPÓŁPRACA ZE WSZYSTKIMI PANELAMI BRAMOWYMI KENWEI I DODATKOWO:		KW-1121 KW-E1011	KW-S700C, KW-S702C, KW-E703FC, KW-S704C, KW-E705FC, KW-E706FC KW-709TC, KW-SA20C, KW-112B, KW-E100F, KW-E101F	KW-S702C-T dedykowany panel bramowy KW-1380MC-T	KW-S700C, KW-S702C, KW-E703FC, KW-S704C, KW-E705FC, KW-E706FC KW-709TC, KW-SA20C, KW-112B, KW-E100F, KW-E101F	KW-S700C, KW-S702C, KW-E703FC, KW-S704C, KW-E705FC, KW-E706FC KW-709TC, KW-SA20C, KW-112B, KW-E100F, KW-E101F	KW-S700C, KW-S702C, KW-E703FC, KW-S704C, KW-E705FC, KW-E706FC KW-709TC, KW-SA20C, KW-112B, KW-E100F, KW-E101F	KW-S700C, KW-S702C, KW-E703FC, KW-S704C, KW-E705FC, KW-E706FC KW-709TC, KW-SA20C, KW-112B, KW-E100F, KW-E101F	KW-S700C, KW-S702C, KW-E703FC, KW-S704C, KW-E705FC, KW-E706FC KW-709TC, KW-SA20C, KW-112B, KW-E100F, KW-E101F	KW-S700C, KW-S702C, KW-E703FC, KW-S704C, KW-E705FC, KW-E706FC KW-709TC, KW-SA20C, KW-112B, KW-E100F, KW-E101F	KW-S700C, KW-S702C, KW-E703FC, KW-S704C, KW-E705FC, KW-E706FC KW-709TC, KW-SA20C, KW-112B, KW-E100F, KW-E101F

* w tym kamery w panelach bramowych

** pięty przewód zapewnia stałe podświetlenie etykiet adresowych w wybranych panelach bramowych i jest konieczny w przypadku paneli łączynkami kluczy zbliżeniowcy

*** monitor SA20C-PH/W200 - możliwość podłączenia do linii telefonicznej (przekierowanie rozmów na telefon i zdalna obsługa)